

Ziada
**MANUAL
DO
SORTUDO**

COMO DIMINUIR O RISCO DE ASSALTO



APRESENTAÇÃO

Esta cartilha que está em suas mãos foi elaborada pensando na sua segurança e de sua família.

Como se sabe, a segurança não depende somente dos agentes do Estado, mas também da contribuição e da responsabilidade de todos nós.

A Secretaria de Estado da Segurança Pública e Defesa do Cidadão vem agindo com eficiência no combate ao crime, investindo em equipamentos, em treinamento e no aumento do efetivo para atender com presteza a população. Mesmo assim, a exemplo do que ocorre no país inteiro, os índices de criminalidade vêm aumentando a cada dia.

Para que você não seja a próxima vítima, aqui está uma série de ações e dicas para a prevenção em várias situações cotidianas.

Leia e divulgue estas informações para parentes e amigos.

Com a colaboração de cada um, vamos reduzir os riscos de ações criminosas e fazer uma Santa Catarina mais segura para todos os que nela vivem.


Contamos com você!

**Secretaria de Estado da
Segurança Pública e
Defesa do Cidadão**



NÃO É SORTE.

TODO MUNDO
PODE
DIMINUIR
SEU RISCO
DE SER
ASSALTADO!



4

TENTE
PENSAR
COMO
O ASSAL-
TANTE!

TEM VÁRIAS
VÍTIMAS POR AÍ.
QUAL EU VOU
ESCOLHER?
A MAIS FÁCIL,
É CLARO!



PORTANTO...

5

...SEJA

1) Escolha seus trajetos evitando locais onde há risco de assalto, como ruas desertas e mal-iluminadas. Evite andar sozinho durante a noite. Se perceber que está sendo seguido, procure entrar numa loja e peça ajuda. Pelo sim, pelo não, previna-se!



DIFÍCIL!

2) Informe um parente ou amigo aonde está indo e quando pretende estar de volta em casa.



3) O assaltante escolhe quem está levando dinheiro. Separe a parte da condução e outras pequenas despesas. Assim, você não precisa abrir a bolsa e a carteira na vista de todo mundo. Evite levar a carteira no seu bolso traseiro.

4) Não peça carona a estranhos... e muito menos aceite carona!





5) Evite ter as duas mãos ocupadas com pacotes ou sacolas.



6) Roubado tem que ser o beijo, não o namorado. Casais devem procurar lugares seguros e movimentados para se encontrar.




7) O assaltante espera que você passe sempre pelo mesmo local, na mesma hora. Para dificultar, não converse sobre sua rotina com estranhos. Proíba seus empregados e parentes de expor seus horários, roteiros e datas de viagem.




8) Locais que facilitam a atividade dos ladrões e assaltantes: saídas de bancos, lojas, terminais rodoviários, além de locais desertos em geral e locais de grande aglomeração.

9) Assaltante não costuma ser muito valente. Quando sair de festas à noite, saia acompanhado de colegas e amigos. Duas ou mais pessoas já deixam de interessar ao criminoso.



10) Observe, pense e planeje todos seus deslocamentos pela cidade.


E QUANDO VOCÊ ESTIVER DE CARRO?



1) Vidros fechados, portas travadas e cinto colocado: é o mínimo que você pode fazer por sua segurança. Mesmo num táxi, peça ao motorista para travar as portas e fechar os vidros.





2) No sinal fechado, pare com a primeira marcha engatada, caso precise fugir da aproximação de um assaltante. Procure parar mais para trás e do lado direito da rua, pois essa posição não interessa muito aos assaltantes. Trafegar pela faixa central das avenidas é melhor, já que "fechadas" e arremessos de pedras ocorrem mais a quem passa pelas laterais.




3) Uma boa idéia é aplicar nos vidros películas especiais para dificultar a visão de fora para dentro do carro. O assaltante não vê claramente quantas pessoas estão no carro e desiste de atacar. Mas atenção: a película deve manter um mínimo de visibilidade definido por lei.

4) Procure estacionar somente em locais bem iluminados. Observe se há pessoas suspeitas no local antes de estacionar e, principalmente, quando voltar ao carro. Se vir alguém mexendo em seu carro, não fale com ele. Saia de fininho em busca de um policial.



5) Evite parar e estacionar para falar ao telefone. Se necessário, use estacionamentos de centros comerciais e outros locais movimentados. É arriscado ficar dentro de um carro estacionado na rua. Se precisar, procure um local onde você tenha visão de todos os lados.

6) Quando estiver chegando em casa, se observar algum suspeito, não pare! Continue dirigindo, procure um policial ou volte depois. Uma boa idéia é combinar com a família um toque de buzina para anunciar sua chegada.





7) Cuidado com o golpe da batidinha. Se bateram de leve no seu carro, principalmente à noite, não pare para discutir com o outro motorista. Procure um policial e conte o que aconteceu.

8) Não dê carona a estranhos. Se, numa via deserta, à noite, vir um motorista parado pedindo ajuda, prefira avisar a polícia.




9) Boa aparência não quer dizer nada. Hoje, ladrões podem assaltar até de terno e gravata. O que os denuncia são a atitude e o olhar.




10) Se notar que está sendo seguido por outro carro, vá para áreas de maior movimento e procure uma viatura policial.

11) Se estiver levando valores no carro e o pneu esvaziar de maneira suspeita, não pare para trocar o pneu na rua. Entre no primeiro local movimentado e peça ajuda.



12) Se, apesar de tudo, você for assaltado parado no sinal, não reaja. Pelo contrário, colabore com o assaltante. Mantenha as mãos no volante, à vista dele. Anuncie claramente todos os seus movimentos, para não assustar o assaltante. Tire o cinto e entregue o carro, ou a carteira, o que ele exigir, com calma.



13) Fique com a cabeça no lugar. Lembre-se que o carro não é você. Ele pode ir embora, você fica com sua vida!



EU SEI ME VIRAR. TENHO MEDO E' PELAS CRIANÇAS.



1) Não converse com estranhos.

2) Não aceite balas, chocolates e doces de estranhos.

3) Ande sempre com colegas e amigos.



4) Espere o ônibus apenas em locais bem iluminados e movimentados.

5) Não acredite em estranhos que dizem conhecer seus pais e pedem para você ir com eles. Isso é um golpe!


6) Se você for seguido por estranhos, entre na primeira casa ou loja e peça socorro.



7) Se for agarrado, pode botar a boca no mundo. Esperneie e grite por socorro bem alto!



8) Se você for assaltado por outras crianças, não resista. Entregue o que exigiram e, assim que puder, procure um policial.




9) Nunca pegue carona com estranhos. Aliás, nem dê atenção a gente chamando você de dentro de um carro estranho.



10) Carregue sempre com você um cartão com os nomes dos seus pais, seu endereço e telefone.

11) Sempre que não souber o que fazer, procure um policial. Ele está aí para ajudar você.




ESTAS DICAS SÃO PARA OS PAIS:

- * Combinar muito bem quem pega a criança na escola ou que condução ela vai pegar.
- * Evitar que a criança ande com muito dinheiro e objetos de valor.
- * Conversar e explicar o problema das drogas.
- * Exigir pontualidade e comunicação de qualquer alteração da rotina, como voltar da escola mais cedo.



A CASA DO

1) Vai viajar com a família? A casa não pode parecer abandonada. Peça para um vizinho amigo recolher o correio e suspenda a entrega dos jornais e revistas. Desligue todas as luzes da casa, principalmente as de fora.



28


SORTUDO

COMO
PROTEGER
SEU LAR

2) Toda noite, antes de dormir, revise o fechamento de todas as portas e janelas e ligue a luz do jardim e do quintal.

3) Quando sair e chegar em casa, observe à sua volta em busca de suspeitos. A maioria dos assaltos a residências acontece entre as 7 e 9 da manhã e entre as 6 e 8 da noite.

4) Mantenha à mão os telefones de emergência da polícia.



29

5) Mantenha a porta da garagem sempre fechada.

6) Mantenha escadas e ferramentas em lugar seguro.



7) Se tiver um cão, deixe-o dentro de casa para dar o alarme em caso de invasão.




8) Perdeu a chave?
Troque a fechadura!

30

9) Mora em edifício? Combine com o síndico para os acessos aos apartamentos terem boa iluminação, do tipo que se aciona automaticamente com o movimento.



10) Combine com o porteiro um código entre vocês para ser usado em caso de assalto ou perigo de assalto.



31

11) Se, apesar de todo seu cuidado, você for assaltado dentro de casa, MANTENHA A CALMA! Obedeça às ordens dadas, mas não tente conversar nem discutir. O quanto antes o assaltante sair de sua casa, melhor.



SABE QUE VOCÊ ESTÁ CERTA? NÃO É UMA QUESTÃO DE SORTE APENAS!

A GENTE PODE FAZER MUITO PRA DIMINUIR O RISCO DE ASSALTOS!

ISSO! E SEMPRE QUE VOCÊ PRECISAR, A POLÍCIA ESTÁ AI PRA AJUDAR!





MANUAL DO SORTUDO

Como diminuir o risco de assalto

Dezembro de 2004

Governo do Estado de Santa Catarina:

Secretaria de Estado da Segurança Pública e Defesa do Cidadão:

Criação: Zivaldo Alves Pinto

Lápis e diagramação: Miguel Mendes

Nanquim: Marco Antonio J. Ferreira

Cores: Charles Bertho

Revisão: Sérgio Martins